

01 Novembre 2009

# Sondage **OBEA/INFRAFORCES** pour **20 minutes** et **France Info**

Souffrance au travail

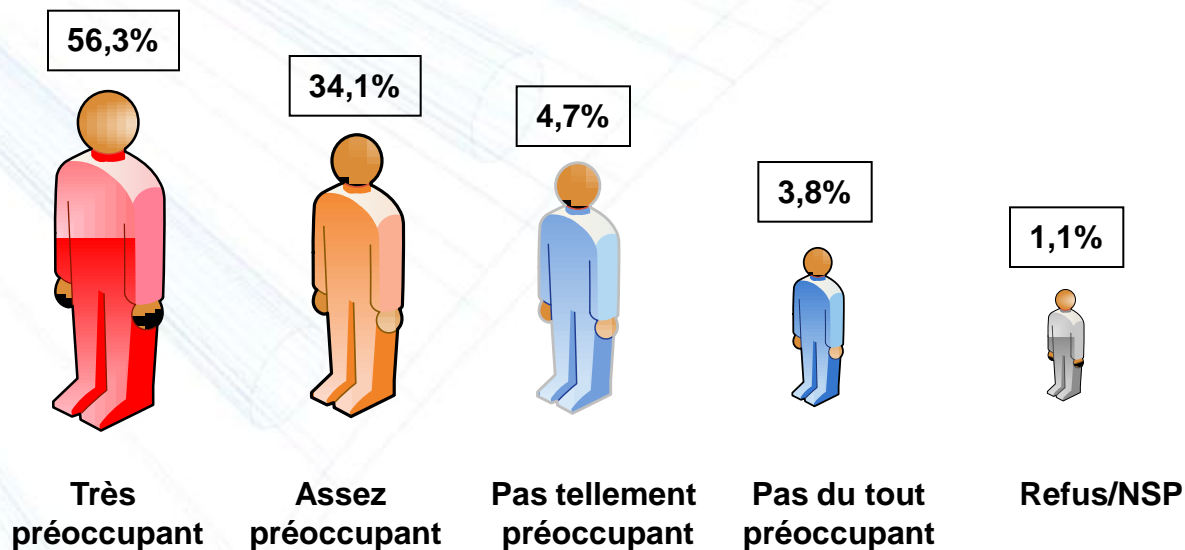
## Fiche technique

2

- ✿ *Enquête réalisée par téléphone du 16 au 21 Octobre 2009 auprès de 1000 personnes habitant la France Métropolitaine, âgées de 18 ans et plus.*
- ✿ *Échantillon national représentatif redressé de la population des français , constitué selon la méthode des quotas (sexe, âge, région).*

## Souffrance au travail

Q11. Pensez-vous que le stress, les dépressions, les suicides liés au travail est, en France, un sujet ... ?

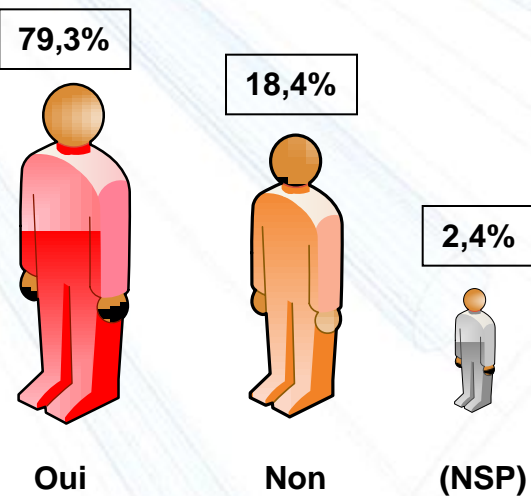


Il faut noter que les femmes sont plus nombreuses à se déclarer très préoccupées que les hommes.

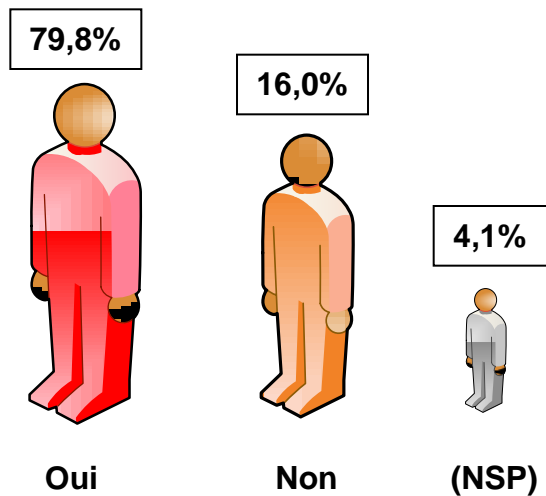
# Souffrance au travail

Q12. Est-ce selon vous en raison de...?

Une charge de travail trop lourde



Des délais de plus en plus serrés



## Souffrance au travail

Q12. Est-ce selon vous en raison de...?


Un manque de reconnaissance de la part de la hiérarchie

83,0%



Oui

13,9%



Non

3,1%



(NSP)

Une pression accrue de la part de la hiérarchie

86,5%



Oui

11,1%



Non

2,5%



(NSP)

# Souffrance au travail

Q12. Est-ce selon vous en raison de...?


Une plus grande pression de la part des clients

59,9%



Oui

36,5%



Non

3,6%



(NSP)

Un manque de moyen humain et matériel

71,6%



Oui

24,9%



Non

3,6%



(NSP)

## Souffrance au travail

Q12. Est-ce selon vous en raison de...?

Des difficultés financières des entreprises

53,1%



Oui

42,3%



Non

4,6%



(NSP)

## Souffrance au travail

Q13. Selon vous, qui sont les plus touchés par le stress, les dépressions, les suicides liés au travail ?


Les cadres

73,8%



Oui

21,9%



Non

4,3%



(NSP)

Les ouvriers

77,3%



Oui

19,9%



Non

2,8%



(NSP)



## Souffrance au travail

Q13. Selon vous, qui sont les plus touchés par le stress, les dépressions, les suicides liés au travail ?


Les femmes

65,2%



Oui

30,6%



Non

4,3%



(NSP)

Les salariés du public

62,4%



Oui

32,7%



Non

4,9%



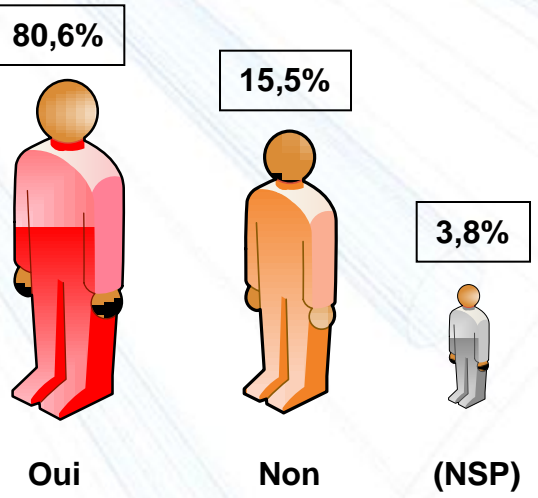
(NSP)

Les femmes considèrent plus souvent qu'elles sont les victimes du stress, de la dépression ...

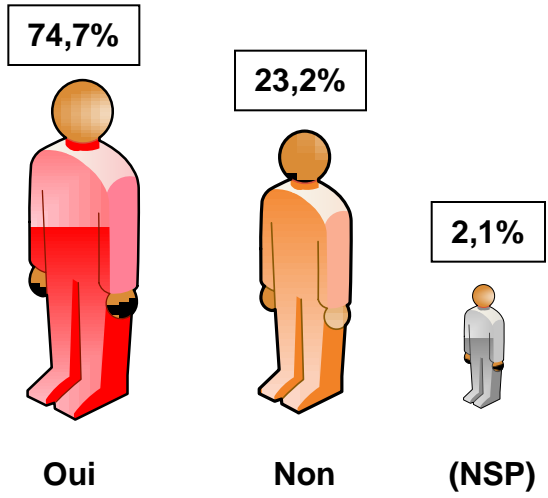
# Souffrance au travail

Q13. Selon vous, qui sont les plus touchés par le stress, les dépressions, les suicides liés au travail ?

Les salariés des grandes entreprises




Tout le monde



## Souffrance au travail

Q14. Selon vous les entreprises françaises mettent-elles les moyens nécessaires pour lutter contre ce phénomène



A noter que ce sont les 35- 44 ans qui sont les plus pessimistes sur les moyens que mettent en œuvre les entreprises .

## Souffrance au travail

Q15. Quelles solutions vous paraissent les plus urgentes à mettre en place pour lutter contre le stress, les dépressions, les suicides liés au travail ?


Création d'un observatoire du stress en entreprise

66,9%



Oui

30,2%



Non

2,9%



(NSP)

Création d'un numéro vert pour discuter avec des psychologues d'entreprise

72,7%



Oui

25,0%



Non

2,2%



(NSP)

## Souffrance au travail

Q15. Quelles solutions vous paraissent les plus urgentes à mettre en place pour lutter contre le stress, les dépressions, les suicides liés au travail ?


Former des managers aux risques psycho-sociaux

67,5%



Oui

27,8%



Non

4,7%



(NSP)

Renforcer les contrôles de l'inspection du travail

70,1%



Oui

27,5%



Non

2,4%



(NSP)

## Souffrance au travail

Q15. Quelles solutions vous paraissent les plus urgentes à mettre en place pour lutter contre le stress, les dépressions, les suicides liés au travail ?

Créer des groupes de parole au sein des entreprises

75,4%



Oui

22,4%



Non

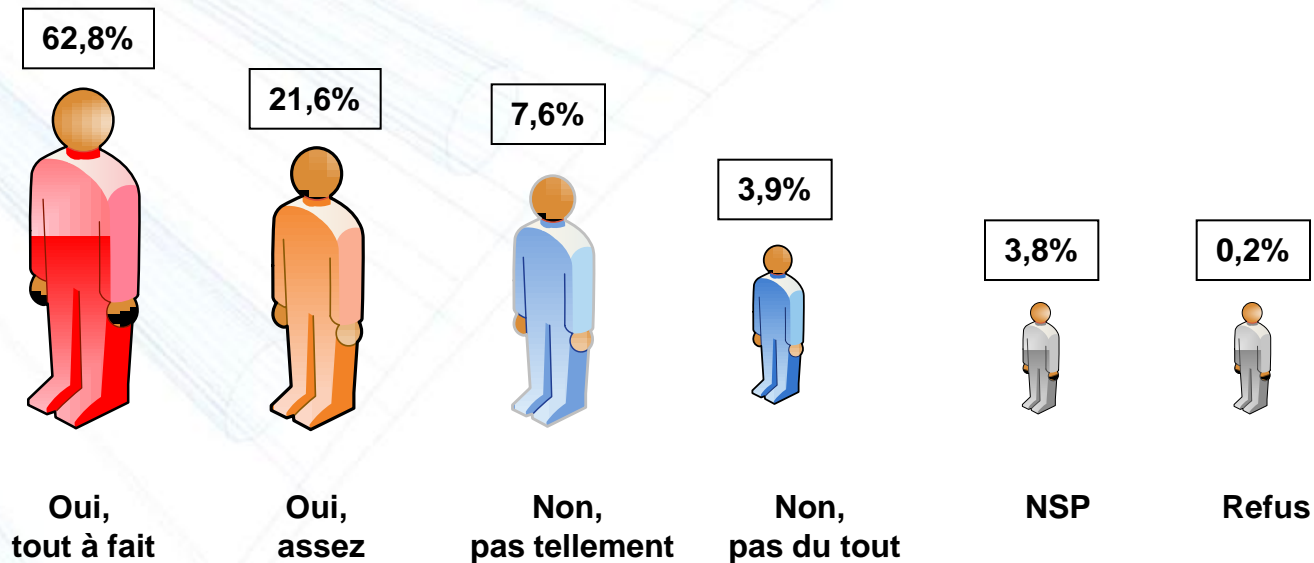
2,2%



(NSP)

## Souffrance au travail

Q16. Pensez-vous que les cas de suicides au travail dont on entend parler en ce moment peuvent se généraliser à d'autres entreprises que France Telecom, Renault...?



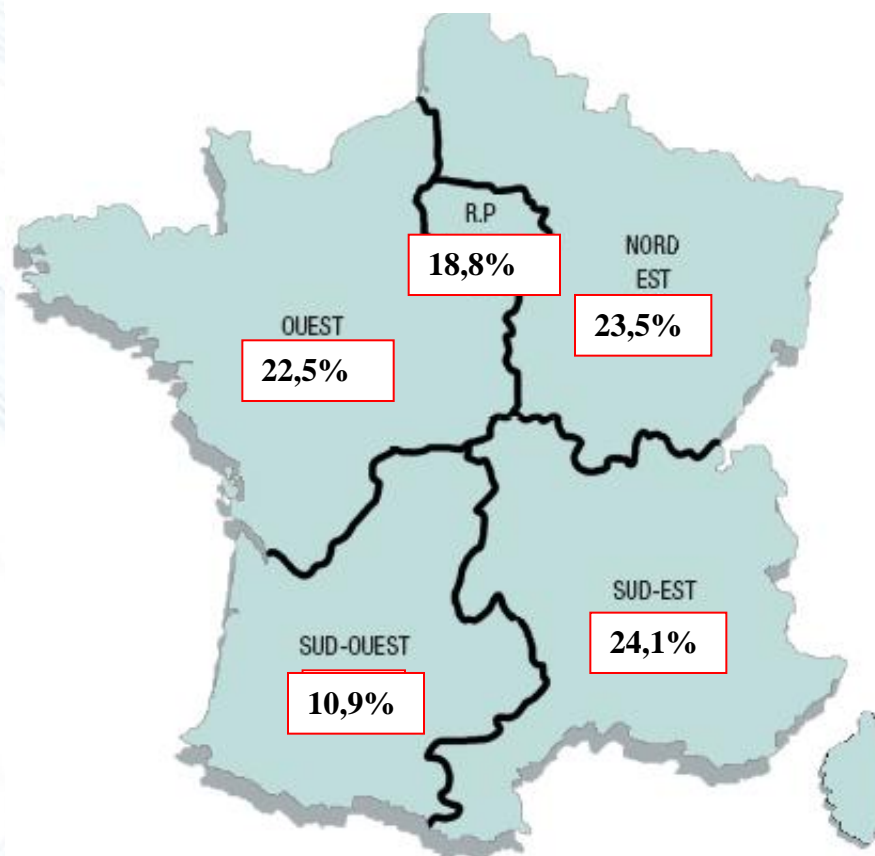
On retrouve , ici aussi une inquiétude plus grande des 35-44 ans



# ✱ Signalétique




## Q0.1. : Région UDA 5



# Signalétique

Q2.2. Pouvez-vous me préciser votre âge ?



Q3. Noter le sexe de la personne interrogée

43,9%




Homme

56,1%




Femme

Q4. Quelle est votre situation professionnelle actuelle ? (situation principale)



## Les départs en vacances

Q4Bis . Etes-vous salarié d'une entreprise privée ou publique ?



## Signalétique

Q5.2R. Quelle est ou était votre profession ?

